

# COMMENT TÉLÉCHARGER SONARCHART™ SHADING SUR MOBILE



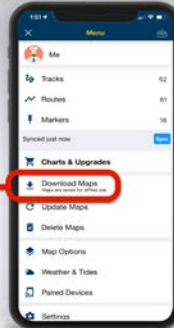
## ÉTAPE 1

Appuyez sur le bouton Menu



## ÉTAPE 2

Appuyez sur Télécharger des cartes



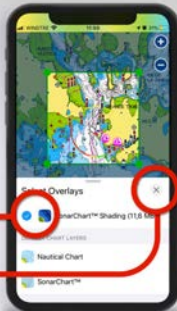
## ÉTAPE 3

Sélectionnez la zone à télécharger, puis appuyez sur +



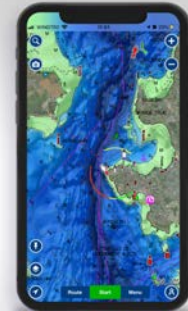
## ÉTAPE 4

Sélectionnez les calques de carte, puis fermez la fenêtre



## ÉTAPE 5

Appuyez sur Télécharger



Commencez à explorer la structure du fond

Suivez ces étapes pour télécharger SonarChart™ Shading pour les zones qui vous intéressent dans l'application Navionics.

Obtenez SonarChart™ Shading aujourd'hui  
Disponible dans l'application Navionics