

COME SCARICARE OMBREGGIATURA SONARCHART™ SUL DISPOSITIVO MOBILE



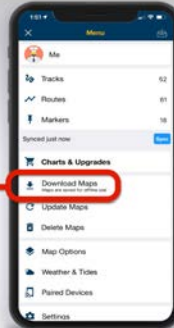
STEP 1

Tocca il pulsante
Menu



STEP 2

Tocca Scarica
mappe



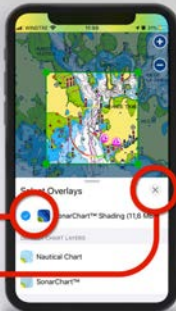
STEP 3

Specifica l'area da
scaricare, quindi
tocca +



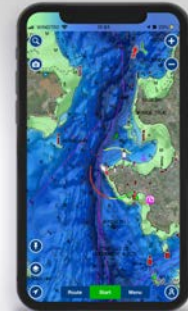
STEP 4

Seleziona il layer
cartografico e
chiudi la finestra



STEP 5

Tocca Download



Inizia a studiare la
topografia subacquea

Procedi come segue per scaricare Ombreggiatura SonarChart™ per le tue aree di interesse sull'app Navionics.

Otteni subito Ombreggiatura SonarChart™.
Disponibile sull'app Navionics.